




ARCULATI KÉZIKÖNYV

védjegyhasználóknak



**PRÉMIUM
REGIONÁLIS
ÉPÍTŐANYAG**
(PRÉ) védjegy

TARTALOMJEGYZÉK

1. Alapszabályok	4
1.1 A PRÉ védjegy használatának feltételei.....	4
1.2 A PRÉ védjegy használatának módjai.....	4
1.3 A PRÉ védjegy használati jogának megszűnése.....	4
2. Védjegy	5
2.1 Színváltozatok.....	5
2.1.1 Full colour	5
2.1.2 Monotone (Grayscale)	6
2.2 Méretváltozatok	7
2.3 Elhelyezés.....	8
2.3.1 Arányok és izolációs távolság.....	8
2.3.2 Logókapcsolás	9-10
2.3.3 Elhelyezés szövegkörnyezetben	11
2.3.4 Elhelyezés különböző felületeken.....	12
2.5 Tiltások	14
3. Csomagolatlan termékek jelölése	15

A **PRÉMIUM REGIONÁLIS ÉPÍTŐANYAG (PRÉ)** tanúsító védjegy megkülönbözteti a többségi magyar tulajdonban lévő építési termékek gyártói által kínált, kiemelkedően magas minőségű építési termékeket a piaci kínálatban elérhető egyéb termékektől.

A **PRÉMIUM REGIONÁLIS ÉPÍTŐANYAG (PRÉ)** tanúsító védjegy ellenőrzött, tanúsított környezeti minőséget jelent, egyben megtestesíti, kifejezi a szakma tiszteletét és elkötelezettségét a valódi értékek iránt. Ezért kiemelten fontos a védjegy precíz, szabályszerű megjelenítése.



Termékcsomagoláson kizárólag a PRÉ-védjegy eredeti full colour színváltozata használható!
A védjegy ábráját ajánlott a terméken vagy csomagolásának előoldalán, jól látható módon elhelyezni. Ettől eltérni csak rendkívüli, indokolt esetben, a Védjegyjogosult külön engedélyével szabad.

1. ALAPSZABÁLYOK

1.1. A Prémium Regionális Építőanyag (PRÉ) védjegy használatának feltételei

- A védjegyoltalom jogosultja az Építési Vállalkozók Országos Szakszövetsége (ÉVOSZ). A továbbiakban: Védjegyjogosult.
- A védjegy megjelenítésére a Védjegyjogosulttal védjegyhasználati szerződést kötött fél jogosult.
- A Védjegyjogosult – a védjegyhasználati szerződés megkötése után – elektronikus úton a védjegyhasználó rendelkezésére bocsátja a védjegy grafikai változatát vektoros PDF formátumban.
- A megjelölés teljes elnevezése: PRÉMIUM REGIONÁLIS ÉPÍTŐANYAG
- A megjelölés rövid elnevezése: PRÉ
- A védjeggyel ellátott terméket, valamint annak közvetlen közelében a védjegy ábráját – kizárólag reklámozás céljából – a védjegyhasználóval szerződéses jogviszonyban álló személy is megjelenítheti.
- Ez a védjegyjogosultság fennállásának időszaka alatt, a védjegyhasználati szerződésben foglalt feltételek betartása mellett engedélyezett.
- Aki a Védjegyjogosulttal nem kötött védjegyhasználati szerződést, és nem tartozik az előző bekezdésben említett kategóriába sem, köteles előzetes írásbeli engedélyt kérni a Védjegyjogosulttól a védjegy ábrájának felhasználásához és megjelenítéséhez.

1.2. A PRÉ védjegy használatának módjai

- **A védjegyet csak a védjegyhasználatra jogosult, azaz a védjegyhasználati szerződésben megnevezett Terméken, Termékcsaládon vagy Rendszeren szabad és kötelező megjeleníteni.**
- A védjegy felhasználható továbbá az említett termék/termékcsalád/rendszer ismertetőiben, prospektusaiban, honlapon, eladótérben, a védjegyhasználó katalógusaiban, kiállítási standjain, árubemutatóin stb., de egyértelműen utalni kell arra, hogy a védjegy csak az adott, használatra jogosult termékre/termékcsaládra/rendszerre vonatkozik, és ki kell zárni félreérthető használatát, hogy azzal ne juttasson előnyökhöz más termékeket.
- **A védjegy csak eredeti változatban használható fel az Arculati kézikönyv szabályainak megfelelően, az ott meghatározott elhelyezési, méretezési és egyéb grafikai kikötések betartása mellett.**
- A védjegy ábrája nem torzítható, nem forgatható, nem színezhető. Használatakor effektek nem alkalmazhatók.

1.3. A PRÉ-védjegy használati jogának ellenőrzése és megszűnése

- A védjegyhasználat ellenőrzésének, a védjegyhasználati jog megszűnésének, felfüggesztésének feltételeit a „Prémium Magyar Építőanyag Védjegy Szabályzat” és a „Prémium Regionális Építőanyag Védjegy Eljárási Rend” tartalmazza, továbbá a védjegyhasználati megállapodás szabályozza.

2.1. VÉDJEGY – SZÍNVÁLTOZATOK

2.1.1. FULL COLOUR

A termékcsomagoláson az eredeti logóváltozattól nem lehet eltérni.

GRAFIKA

- A védjegy színes ábrás, kör alakba foglalt stilizált házat és a minőséget jelképező grafikai elemekkel illusztrált embléma „PRÉMIUM REGIONÁLIS ÉPÍTŐANYAG” felirattal, fehér alapon zöld és piros színű nyilakkal. A felirat színe fehér.
- **Kötelező felhasználás: termékcsomagolásokon**
A PRÉ-védjegy ábrájának elhelyezése elsődlegesen a termékcsomagolás frontoldalán javasolt. Amennyiben ez nem lehetséges, a védjegy a csomagolás hátoldalára is kerülhet.
- Egyéb felhasználási lehetőségek: pl. sajtóhirdetésekből, óriásplakátokon, promóciós anyagokon (brosúrák, szórólapok stb.), webes megjelenés esetén



PRÉ piros



CMYK 0, 95, 86, 0
RGB 237, 28, 36
HEX# ed1c24
Pantone 185 C

PRÉ fehér



CMYK 0, 0, 0, 0
RGB 255, 255, 255
HEX# ffffff
Pantone P 1-1 C

PRÉ fekete



CMYK 0, 0, 0, 100
RGB 0, 0, 0
HEX# 000000
Pantone Black 100%

2.1. VÉDJEGY – SZÍNVÁLTOZATOK

2.1.2. MONOTONE (Grayscale)

CSAK SPECIÁLIS, INDOKOLT ESETEKBEN ALKALMAZHATÓ LOGÓVÁLTOZAT. HASZNÁLATA KIZÁRÓLAG A VÉDJEGYJOGOSULT KÜLÖN ENGEDÉLYÉVEL LEHETSÉGES.

GRAFIKA

- Szürkeárnyaltos, egyszínű logóváltozat (különböző százalékarányú szürke tartalom).
- A legegyszerűbb, nem színes reprodukciós eljárásoknak is megfelelő logotípus.
- Kevésbé igényes megjelenítés, nem túl magas minőségi jellemzőkkel rendelkező felületeken.
- Felhasználási lehetőségek: pl. gyűjtőcsomagolásokon, kartondobozokon, illetve nem színes sokszorosítási és nyomtatási technológiák alkalmazásakor.



Világos és sötét háttéren is elhelyezhető logóváltozatok.

PRÉ szürke 1



CMYK	0, 0, 0, 70
RGB	112, 111, 111
HEX#	706f6f
Pantone	Black 70%

PRÉ szürke 2



CMYK	0, 0, 0, 80
RGB	87, 87, 86
HEX#	575756
Pantone	Black 80%

2.2. VÉDJEGY – MÉRETVÁLTOZATOK

2.2.1. 100% (47 mm) – EREDETI MÉRET

Alkalmazható: termékcsomagolásokon, gyűjtőkartonokon, promóciós anyagokon (pl. mappák, brosúrák). Termékcsomagoláson kizárólag eredeti (full colour) színváltozatban használható, illetve indokolt esetben a Grayscale verzió!



2.2.2. 75% (35 mm)

Alkalmazható: termékcsomagolásokon, gyűjtőkartonokon, promóciós anyagokon (saját kommunikáció). Termékcsomagoláson kizárólag eredeti (full colour) színváltozatban használható, illetve indokolt esetben a Grayscale verzió!



2.2.3. 50% (24 mm)

Alkalmazható: sajtó hirdetésben (kapcsolódó logóként), levélpapír fejléceként. Termékcsomagoláson kizárólag eredeti (full colour) színváltozatban használható, illetve indokolt esetben a Grayscale verzió, ami külön engedélyhez kötött!



2.2.4. (19 mm)– MINIMUM MÉRET

Alkalmazható: sajtó hirdetésben (kapcsolódó logóként), céges ajándék tárgyakon, tamponnyomásnál. Termékcsomagoláson kizárólag eredeti (full colour) színváltozatban használható, illetve indokolt esetben a Grayscale verzió, ami külön engedélyhez kötött!

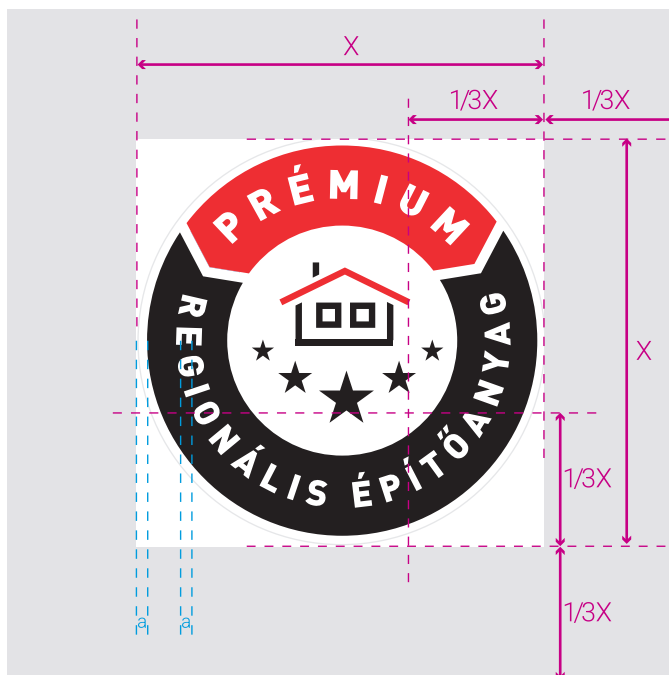


2.3. VÉDJEGER – ELHELYEZÉSE

2.3.1. Arányok és izolációs távolság

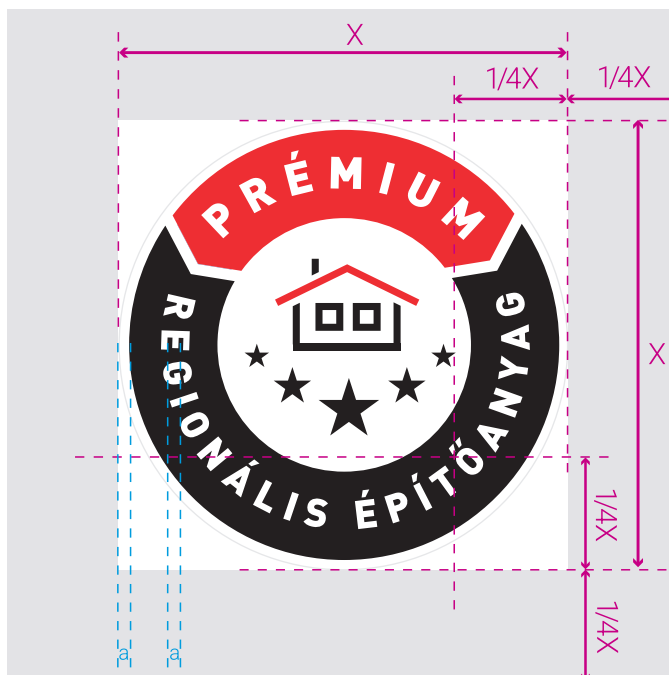
Minimum $1/3 X$ távolság:

Másik emblémával/logóval
együtt való megjelenés esetén



Minimum $1/4 X$ távolság:

Szövegmezőben való
elhelyezés esetén




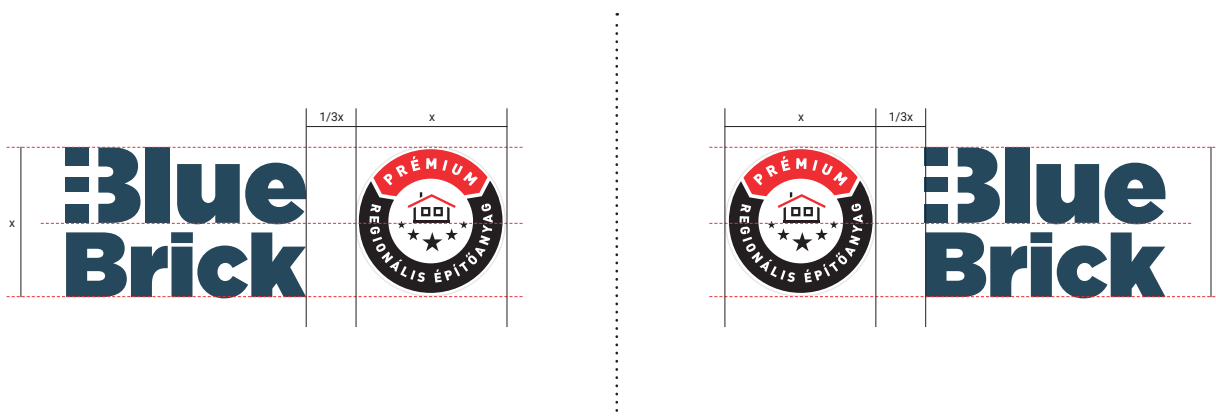
2.3. VÉDJEGY – ELHELYEZÉS

2.3.2. Másik emblémával/logóval együtt való megjelenés

A két logó közötti eltartás a védjegy logó magasságának 1/3-a

Vízszintes logókapcsolás

- Vízszintesen a két logó egymáshoz képest középre zárva.
- A többi embléma/védjegy magassága nem haladhatja meg a PMÉ védjegy magasságát



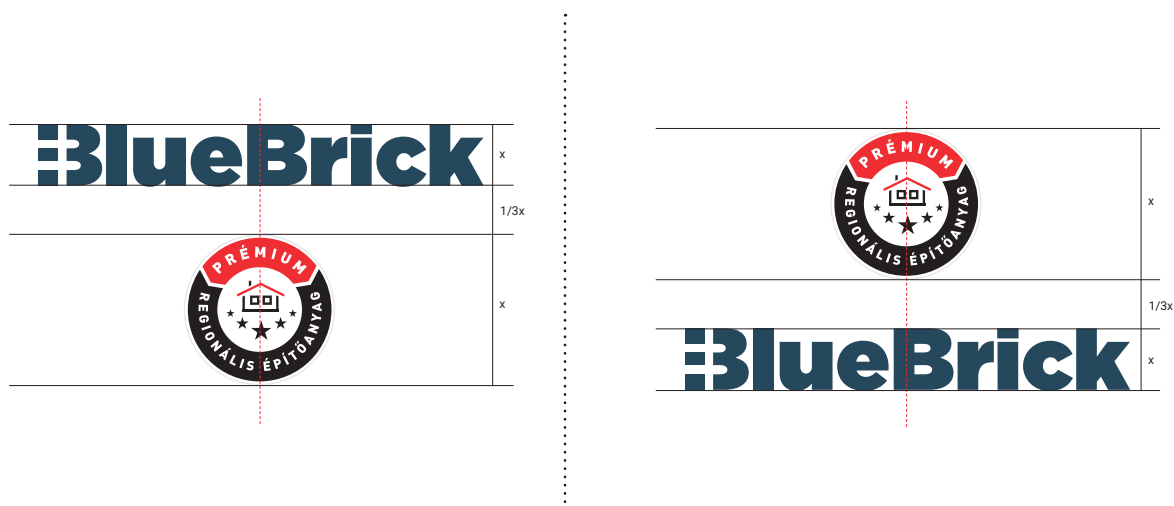
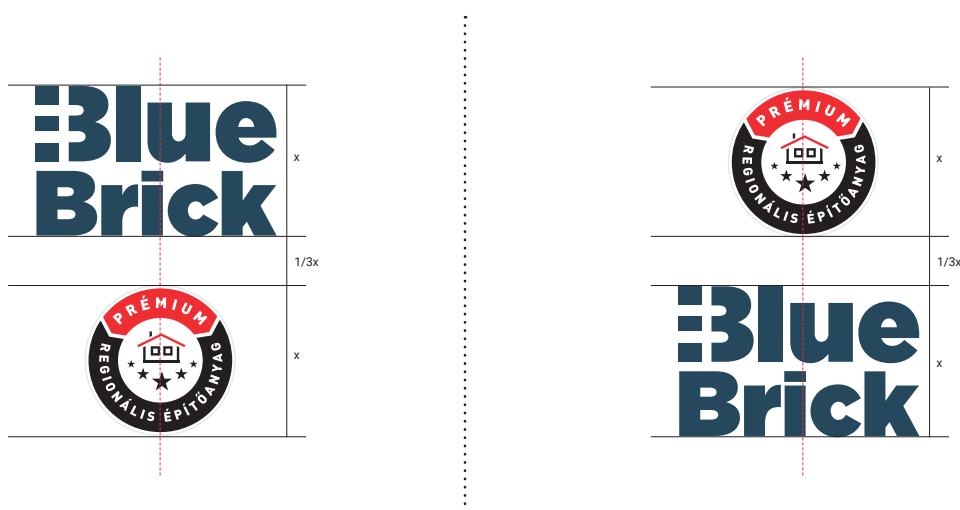
2.3. VÉDJEGY – ELHELYEZÉS

2.3.2. Másik emblémával/logóval együtt való megjelenés

A két logó közötti eltartás a védjegy logó magasságának 1/3-a

Függőleges logókapcsolás

- Függőlegesen a két logó egymáshoz képest középre zárva.
- A többi embléma/védjegy magassága nem haladhatja meg a PMÉ védjegy magasságát



2.3. VÉDJEGY – ELHELYEZÉS

2.3.3. Szövegmezőben, szöveges és egyéb környezetben való elhelyezés

ELHELYEZÉS SZÖVEGMEZŐBEN, SZÖVEGES ÉS EGYÉB KÖRNYEZETBEN

Zárt szövegmezőben csak a minimális – védjegy logó magasságának ¼-e – üres terület biztosításával helyezhető el a logó, ahogy az alábbi mintákon is látható.



Lorem ipsum dolor sit amet, consectetur adipiscing elit. Sed convallis nulla quis dolor tincidunt, varius eleifend nulla tristique. Etiam tristique leo at diam ullamcorper gravida. Integer ut sem ipsum. Proin ornare facilisis nisi ut maximus. Proin blandit ex sed elit sagittis tempor. Vestibulum sagittis nibh a risus

congue vestibulum. Proin lacinia nisi nec nulla interdum, et consectetur nunc ornare. Suspendisse vulputate felis sit amet ex euismod, vitae pharetra magna imperdiet. Orci varius natoque penatibus et magnis dis parturient montes, nascetur ridiculus mus. Curabitur libero est, maximus ac viverra eu, dictum vel metus. Aliquam malesuada vehicula egestas.

Lorem ipsum dolor sit amet, consectetur adipiscing elit. Sed convallis nulla quis dolor tincidunt, varius eleifend nulla tristique. Etiam tristique leo at diam ullamcorper gravida. Integer ut sem ipsum. Proin ornare facilisis nisi ut maximus. Proin blandit ex sed elit sagittis tempor. Vestibulum sagittis nibh a risus congue vestibulum. Proin lacinia nisi nec nulla interdum, et consectetur nunc ornare. Suspendisse vulputate felis sit amet ex euismod, vitae pharetra magna imperdiet. Orci varius natoque penatibus et magnis dis parturient montes, nascetur ridiculus mus. Curabitur libero est, maximus ac viverra eu, dictum vel metus. Aliquam malesuada vehicula egestas.



Lorem ipsum dolor sit amet, consectetur adipiscing elit. Sed convallis nulla quis dolor tincidunt, varius eleifend nulla tristique. Etiam tristique leo at diam ullamcorper gravida. Integer ut sem ipsum. Proin ornare facilisis nisi ut maximus. Proin blandit ex sed elit sagittis tempor. Vestibulum sagittis nibh a risus congue vestibulum. Proin lacinia nisi nec nulla interdum, et consectetur nunc ornare. Suspendisse vulputate felis sit amet ex euismod, vitae pharetra magna imperdiet. Orci varius natoque penatibus et magnis dis parturient montes, nascetur ridiculus mus. Curabitur libero est, maximus ac viverra eu, dictum vel metus. Aliquam malesuada vehicula egestas.

Lorem ipsum dolor sit amet, consectetur adipiscing elit. Sed convallis nulla quis dolor tincidunt, varius eleifend nulla tristique. Etiam tristique leo at diam ullamcorper gravida. Integer ut sem ipsum. Proin ornare facilisis nisi ut maximus. Proin blandit ex sed elit sagittis tempor. Vestibulum sagittis nibh a risus congue vestibulum. Proin lacinia nisi nec nulla interdum, et consectetur nunc ornare. Suspendisse vulputate felis sit amet ex euismod, vitae pharetra magna imperdiet. Orci varius natoque penatibus et magnis dis parturient montes, nascetur ridiculus mus. Curabitur libero est, maximus ac viverra eu, dictum vel metus. Aliquam malesuada vehicula egestas.



Szövegmezőn kívül csak a minimális üres terület kétszeresének biztosításával helyezhető el a logó.



2.3. VÉDJEGY – ELHELYEZÉS

2.3.4. Elhelyezés különböző felületeken

Fehér alapon csak a full color embléma változat használható.

Az embléma színeitől eltérő alapszínek esetében is csak a full color embléma használható.



Fotóháttéren illetve nem homogén háttéren is csak a full color embléma használható.



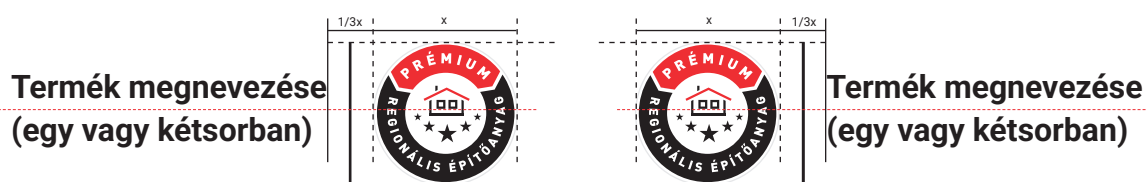
2.3. VÉDJEGY – ELHELYEZÉS

2.3.5. Védjegy megjelenítése akciós újságokban

Nyomtatott és online felületeken az emblémát full color színváltozatban kell megjeleníteni az adott termék megnevezése előtt, mögött, alatta vagy fölött.

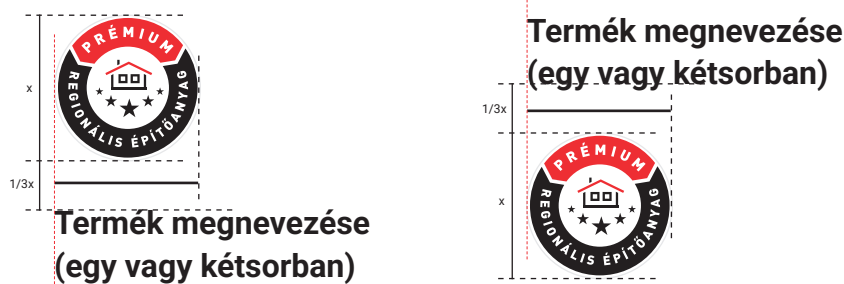
Védjegy elhelyezése termék megnevezése mögött és előtt:

- Minimum mérete: 19 mm
- Termék megnevezése (egy vagy két sorban) és a logó között a védjegy logó magasságának 1/3-a távolság legyen jobbról vagy balról, és köztük egy elválasztó vonal



Védjegy elhelyezése termék megnevezése fölött és alatt:

- Minimum mérete: 19 mm
- Termék megnevezése (egy vagy két sorban) és a logó között a védjegy logó magasságának 1/3-a távolság legyen alul vagy felül, és köztük egy elválasztó vonal (olyan hosszú, mint a védjegy szélessége)



Védjegy használata más emblémákkal:

- Minimum mérete: 19 mm
- A 2.3.1. / 2.3.2. pontban leírtak az alkalmazandók

2.4. VÉDJEKY – TILTÁSOK

A logó semmilyen célból nem használható

- torzítva
- elforgatva
- tükrözve
- bármilyen effettel (pl. Drop Shaddow, Outer Glow, stb.)
- más színekkel
- megváltoztatott arányokkal



3. CSOMAGOLATLAN TERMÉKEK JELÖLÉSE

A Prémium Regionális Építőanyag (PRÉ) védjegyet viselő terméket az árusítás helyén abban az esetben is egyértelműen el kell különíteni az adott termékkörben kínált többi terméktől, ha csomagolatlan áruval van szó. A kétséget kizáró megkülönböztethetőség érdekében a PRÉ-védjegy eredeti, színes logóját, jól látható módon, kötelező elhelyezni a csomagolatlan termék kínálásának helyén (pl. polcon, tároló állványon, ládán, címkén, jelölőzászlón stb).

E célra a logó 75%-os (35 mm) méretváltzata alkalmazandó.

Polcsók minta:



A fent leírtaktól eltérő jelölési megoldások alkalmazása kizárólag előzetes egyeztetést követően, külön engedély birtokában lehetséges. Amennyiben kérdése van, esetleg bizonytalan valamiben, kérjük, keresse az ÉVOSZ-t!

Építési Vállalkozók Országos Szakszövetsége (ÉVOSZ)

Telefon: +(36-1) 201-0333

E-mail: evosz@evosz.hu

**PRÉMIUM
REGIONÁLIS
ÉPÍTŐANYAG**

